



Àrea 6 CDD

Desenvolupament de la competència digital de l'alumnat

PDE | Pla Digital Educatiu

Presentació a les famílies de la identitat digital



Finançat per
la Unió Europea
NextGenerationEU



MINISTERIO
DE EDUCACIÓN
Y FORMACIÓN PROFESIONAL



Pla de
Recuperació,
Transformació
i Resiliència



GENERALITAT
VALENCIANA
Conselleria d'Educació,
Cultura i Esport

GVANEXT

Fons Next Generation
a la Comunitat Valenciana



Desenvolupament de la competència digital de l'alumnat

Presentació a les famílies de la identitat digital

Dirigit a:

Primària (Es pot adaptar a secundària)

Objectiu:

Explicar la identitat digital a les famílies de l'alumnat del centre

Descripció del recurs:

Aquesta presentació serveix per explicar la identitat digital a les famílies.

La presentació també podem usar-la per explicar la identitat digital al claustre o a l'alumnat (fent algunes modificacions)



Desenvolupament de la competència digital de l'alumnat

ÍNDEX

1 | Per què?

2 | Per a què serveix?

3 | Què és?

1 | PER QUÈ?

NOVA LLEI EDUCATIVA LOMLOE I TIC

CD1

Realitza cerques guiades en internet i fa ús d'estratègies senzilles per al tractament digital de la informació (paraules clau, selecció d'informació rellevant, organització de dades...) amb una actitud crítica sobre els continguts obtinguts.

CD2

Crea, integra i reelabora continguts digitals en diferents formats (text, taula, imatge, àudio, vídeo, programa informàtic...) mitjançant l'ús de diferents eines digitals per a expressar idees, sentiments i coneixements, respectant la propietat intel·lectual i els drets d'autor dels continguts que reutilitza.

CD3

Participa en activitats o projectes escolars mitjançant l'ús d'eines o plataformes virtuals per a construir nou coneixement, comunicar-se, treballar cooperativament, i compartir dades i continguts en entorns digitals restringits i supervisats de manera segura, amb una actitud oberta i responsable davant el seu ús.

CD4

Coneix els riscos i adopta, amb l'orientació del docent, mesures preventives en usar les tecnologies digitals per a protegir els dispositius, les dades personals, la salut i el medi ambient, i s'inicia en l'adopció d'hàbits d'ús crític, segur, saludable i sostenible d'aquestes tecnologies.

CD5

S'inicia en el desenvolupament de solucions digitals senzilles i sostenibles (reutilització de materials tecnològics, programació informàtica per blocs, robòtica educativa...) per a resoldre problemes concrets o reptes proposats de manera creativa, sol·licitant ajuda en cas necessari

2 | PER A QUÈ SERVEIX?

Comencem pel principi!




Centre *digital*
col·laboratiu

El Centre Digital Col·laboratiu - CDC és un projecte de la “Conselleria d’Educació, Cultura i Esport” i la “Conselleria d’Hisenda i Model Econòmic”, a través de la Direcció General de Tecnologies de la Informació i de les Comunicacions que té com a objectiu fonamental dotar els centres de la infraestructura i formació necessària per adaptar-se a les necessitats digitals actuals que implica tota la comunitat educativa.

El centre digital aporta eines digitals per a...



Les eines CDC són:



- **Les pàgines web de cada** centre educatiu, allotjades en **PORTALEDU**, desenvolupades amb l'eina WordPress, programari lliure,
- **La plataforma WebFamília**, programari propietat de la GVA, com a eina de comunicació entre els centres educatius o docents i les famílies o alumnes,
- **La plataforma AULES**, com a entorn virtual d'aprenentatge (EVA),
- **El sistema operatiu Lliurex**, programari lliure, que continuarà sent el preferent en els centres educatius públics de la GVA.
- **La plataforma Office 365 de Microsoft**, que se suma a les anteriors, i que promou l'ús de les TIC en els centres educatius, proporcionant una identitat digital que acompanyarà el professorat durant la seua vida professional i els estudiants durant els seus estudis acadèmics reglats no universitaris i que donarà accés a l'ús de les eines de l'Office 365. Fomentar el treball col·laboratiu.
- La **xarxa de WIFI** als centres educatius del programa Escoles Connectades a Primària, i WIFIS a instituts.

Què pretén el Centre Digital Col·laboratiu?



- Garantir la protecció del menor i la protecció de dades. Son eines corporatives proporcionades per Conselleria d'Educació. El responsable del tractament d'aquestes dades és Conselleria.
- Fomentar l'ús de ferramentes col·laboratives.
- Proporcionar les eines necessàries per augmentar les capacitats TIC de l'alumnat afavorint l'alfabetització digital des d'edats primerenques.



3 | QUÈ ÉS?

Què és la identitat digital?

La Identitat Digital (ID) és aquell conjunt de caràcters que identifiquen als docents, no docents i a l'alumnat dins de l'entorn en línia de la Conselleria d'Educació.



Com podem aconseguir la ID dels xiquets i les xiquetes?

- Les famílies: en WebFamília
- Els tutors/es: en Itaca

Entrar a WebFamília

Trobarem:

- Correu electrònic
- Contrasenya inicial
- Clau de recuperació

The screenshot displays the WebFamília 2.0 interface. At the top, there is a navigation bar with the 'itaca' logo, the text 'Web família 2.0', and buttons for 'Més informació' and 'FAMILIAR COGNOM1 COGNOM2'. Below this, a search bar contains 'NOM COGNOM1 COGNOM2'. The main content area shows a student's profile with the following details:

- NIA: 1111111A
- NIE: - 22222222
- Home, nascut el 20 d'abril de 2004 a PUIG DE SANTA MARIA [EL] (Espanya)
- Nacionalitat: Espanyola
- Identitat digital** (highlighted with a red box):
 - Correu electrònic: alumne@alu.edu.gva.es
 - Clau recuperació: dfg567h
 - Contrasenya inicial: dddddd
 - Canviar contrasenya
- Matrícules 2020-2021: 2CFB - Segon / INFORMÀTICA D'OFICINA / FPB / INFORMÀTICA I COMUNICACIONS (LOE) - 2FPB
- Tutor o tutora: PERSONALCENTRE COGNOM1 COGNOM2
- Enviar un missatge

On the right side of the interface, there are sections for 'AVISOS', 'Agenda' (listing dates and subjects like 'QUALIFICACIONS' and 'Comportament en Ciències Aplicades II'), and 'Assistències' (listing 'Dilluns, 22/03/2021').

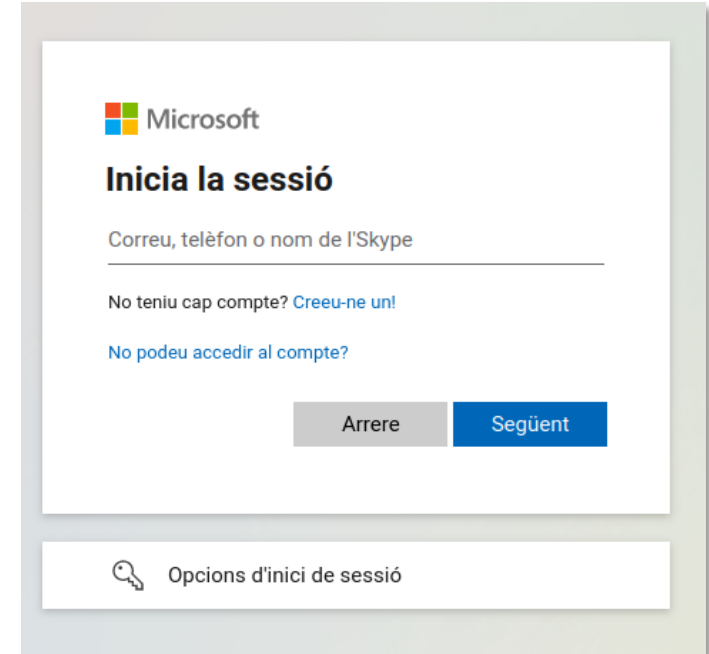
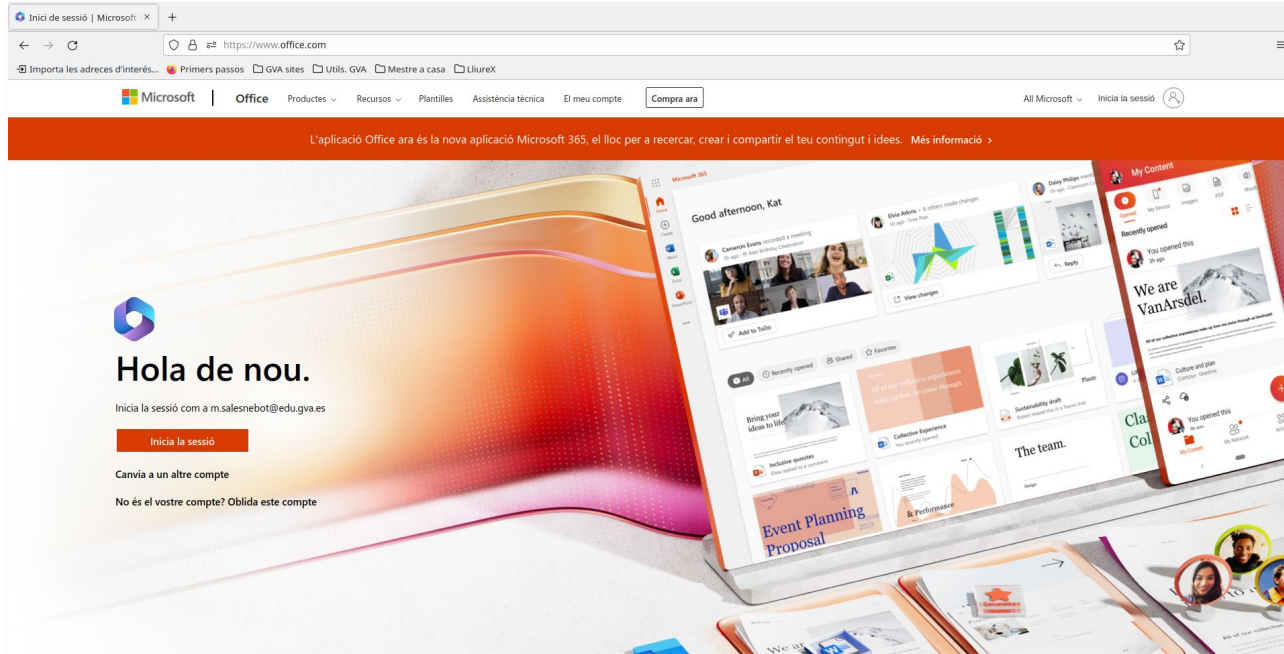
6

Desenvolupament de la competència digital de l'alumnat

Com accedim a l'entorn corporatiu de MS Office?

1 Entrem en <https://www.office.com/>

2 Iniciem la sessió amb les dades que hem obtés en WebFamilia





Com accedim a l'entorn corporatiu de MS Office?

- 1** En casa, junt amb el vostre fill o filla, realitzar tot el procés de registre i accedir a l'entorn de Microsoft Office 365 amb la identitat digital
- 2** Canviar la contrasenya inicial per una altra (mínim 8 caràcters, una majúscula, una mínuscula i un número)
COMPTE!!! PER CANVIAR LA CONTRASENYA, S'HA DE FER DES DE WEBFAMILIA
(des d'Office 365 no es pot)
- 3** Assegurar-nos que el nostre fill o filla és coneixedor de la seua ID i de la contrasenya (depén de l'edat, potser recomanable tindre-la anotada a l'agenda)
- 4** Esperar les indicacions del tutor/a per començar a usar les eines


De quines eines d'MS Office disposem?



De quines eines d'MS Office disposem?



De quines eines d'MS Office disposem?



Equivalència entre les eines de Google i Microsoft

	Google Drive	Office 365
Correu electrònic	Gmail	Outlook
Processador de text	Docs	Word
Full de càlcul	Sheets	Excel
Presentacions	Slides	PowerPoint
Calendari	Calendar	Outlook/Teams
Emmagatzematge	Drive	OneDrive





Desenvolupament de la competència digital de l'alumnat

El recurs **Presentació a les famílies de la identitat digital** ha estat creat per:

Equip del Pla Digital Educatiu
Subdirecció General de Formació del Professorat
Secretaria Autonòmica d'Educació i Formació Professional
Conselleria d'Educació, Cultura i Esport



Esta obra està sota una [Llicència Creative Commons Atribució-CompartirIgual 4.0 Internacional](https://creativecommons.org/licenses/by-sa/4.0/)

Material de suport per als centres educatius de la Comunitat Valenciana | març 2023